

La mise à jour étape par étape

1. Je me connecte à mon espace Activ'

Je vais sur le site internet : www.ccas.fr

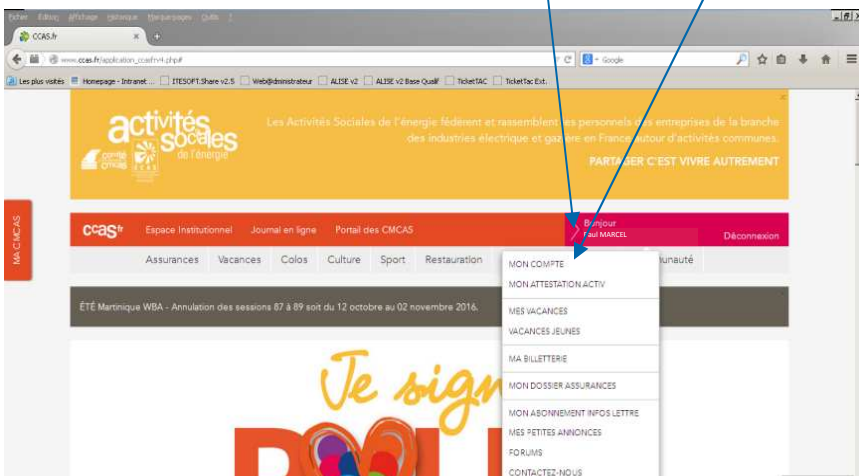
Je clique sur « S'identifier ». *Une nouvelle fenêtre s'ouvre*



Je m'identifie en saisissant mon NIA (*voir sur votre attestation Carte Activ'*) et mon mot de passe.

Si je ne retrouve plus mon NIA ou mon mot de passe, je contacte ma CMCAS.

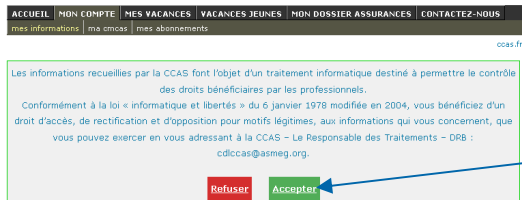
2. J'accède à mon compte en cliquant sur la flèche > puis sur « Mon compte »



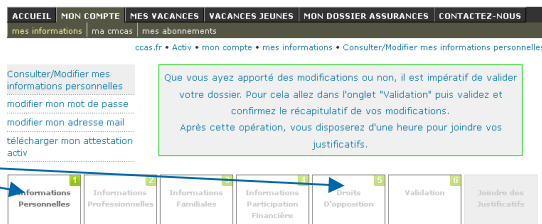
Dans la nouvelle fenêtre, après avoir pris connaissance du message, je clique sur lien « Cliquer ici »



Je lis le message concernant le traitement informatique de mes données personnelles. Puis je clique sur « Accepter » pour accéder à la mise à jour en ligne.

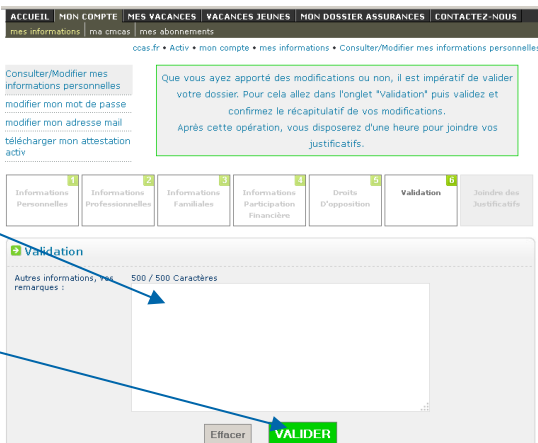


3. Je vérifie et j'apporte les modifications éventuelles en cliquant sur les différents onglets de 1 à 5.



4. Je valide (obligatoire)

Je clique sur l'onglet « 6 – Validation », je rajoute un éventuel commentaire à l'attention de ma CMCAS. Puis je clique sur le bouton « Validez »



Une fenêtre récapitulative des modifications apparaît, je peux télécharger le récapitulatif en cliquant sur l'icône « pdf ».



Puis après vérification des données que j'ai saisies, je valide à nouveau en cliquant sur le bouton « Valider » afin que l'ensemble des éléments soit pris en compte.

5. Je joins obligatoirement tous les justificatifs nécessaires à la prise en compte des modifications apportées.

Sans ces éléments, les modifications ne seront pas validées.

The screenshot shows the top navigation bar of the CMCAS website with the following menu items: ACCUEIL, MON COMPTE, MES VACANCES, VACANCES JEUNES, NON DOSSIER ASSURANCES, CONTACTEZ-NOUS. Below the navigation bar, there are links for 'mes informations', 'ma cmcas', and 'mes abonnements'. A text box indicates that modifications to personal information are in progress and that users have one hour to upload justifications. A blue arrow points from the text 'Sans ces éléments...' to the 'Joindre des justificatifs' button in the text box.

Pour cela, je clique sur « Joindre des justificatifs »

Informations Personnelles	Informations Professionnelles	Informations Familiales	Informations Participation Financière	Droits D'opposition	Validation	Joindre des Justificatifs
---------------------------	-------------------------------	-------------------------	---------------------------------------	---------------------	------------	---------------------------

Joindre les Justificatifs pour les informations personnelles

En cas de nouvelle union :

Pour les personnes mariées : Veuillez transmettre une copie du livret de famille.
En concubinage : Veuillez transmettre une attestation sur l'honneur de concubinage.
Pacsés : Veuillez transmettre la copie du document délivré par le greffe du tribunal, le notaire ou l'agent diplomatique ou consulaire qui a enregistré le Pacs.

En cas de fin d'union :

Pour les couples mariés :
En cas de divorce : Veuillez transmettre une copie du jugement de divorce et si présence d'enfant mention de la personne ayant la garde de l'enfant.
Autre situation : Vous rapprocher de votre CMCAS.
Pour les couples non mariés :
Fin de pacs : Veuillez transmettre la copie de la décision de fin de vie commune délivrée par le tribunal d'instance.
Fin de concubinage : Veuillez transmettre une attestation sur l'honneur signée et datée précisant la date de fin de vie commune.

Joindre un justificatif

Dans la nouvelle fenêtre, je déroule la page jusqu'à la rubrique qui me concerne, puis je clique sur le bouton « Joindre un justificatif »

Joindre les Justificatifs pour les informations familiales

En cas de Naissance : Veuillez transmettre Le (ou les) livret(s) de famille et/ou acte de naissance de l'enfant inconnu de notre référentiel.
En cas d'adoption ou d'enfant issu :

Dans la fenêtre suivante, je vais rechercher le fichier de mon justificatif que j'ai préalablement scanné au format *.pdf ou au format *.jpg.

Je coche le type de document, puis je clique sur le bouton « Parcourir » pour rechercher mon fichier sur mon ordinateur, ensuite je valide avec le bouton « Valider ».

The screenshot shows a form titled 'Quel document souhaitez-vous joindre ?'. There are radio buttons for 'RIB', 'Fiche de paie', and 'Avis d'imposition'. Below this is a 'Sélection du fichier' section with a 'Parcourir...' button. At the bottom, there is a 'Valider' button and a 'McAfee' logo.

Je renouvelle l'opération pour chacun des documents que je dois joindre.

6. Je rencontre des difficultés pour télécharger mes justificatifs

Je peux toujours les transmettre :

- par mail à ma CMCAS :
- par courrier :

- Ou les déposer sous pli confidentiel directement à la CMCAS lors de mon prochain passage ou auprès de mon correspondant de SLVie.

7. Pourquoi dois-je fournir des pièces justificatives

- **Le dernier avis d'imposition du foyer ?**

La majorité des offres des organismes répond à des barèmes qui intègrent la règle du coefficient social (revenu fiscal de référence/nombre de parts). Ce coefficient social détermine le montant des participations financières qui vous sera demandé, ainsi que celui des aides qui pourrait vous être accordé.

- **La partie supérieure de ma dernière fiche de paie (pour les actifs uniquement) ?**

Dans le cadre de la campagne annuelle de contrôle des droits aux Activités Sociales, diverses informations présentes sur votre fiche de paie nous sont nécessaires :

- Vos GF / NR / Echelon, afin de déterminer votre tarif «restauration méridienne» - à défaut, vous serez facturé sur la base du tarif E (7,87 € pour le plateau repère) et afin de mettre à jour vos contrats IDCP si vous êtes adhérent.

Pour ce faire, fournir une copie de la partie supérieure de votre dernière fiche de paie, ou une attestation employeur datant de moins de 3 mois et contenant ces informations.

- Vos codes de rattachement à l'unité UO/DUM/EG, nous permettent d'identifier votre lieu de travail et votre unité de rattachement et de déterminer ainsi votre SLVie.

- **Un RIB-IBAN ?**

Nous pouvons être amenés à vous verser des aides ou à opérer des remboursements (sur des séjours ou des participations à des activités proposées par votre CMCAS).

Un virement sur votre compte bancaire est plus simple et plus rapide. Il est accompagné d'une information quant au motif de l'opération.

La norme Européenne IBAN/BIC est utilisée par les organismes sociaux.

- **Nous signaler si votre conjoint est également «Ouvrant-Droit» aux Activités Sociales ?**

Si votre conjoint est également bénéficiaire des Activités Sociales en tant qu'Ouvrant-Droit (il a son propre NIA), il vous est possible de signifier que vous ne souhaitez plus recevoir les publications en double.

- **Votre adresse E-mail?**

La connaissance de votre adresse mail personnelle nous permet de vous faire bénéficier des avantages permis par ce mode de communication : envoi automatique du résultat des tours d'affectation, des avis de réservation et d'affectation définitive, envoi à la demande de vos identifiants et mot de passe, de votre attestation Carte Activ, etc...

- **Si votre situation familiale a changé ou évolue :**

- Mariage/Pacs/Concubinage : Une copie du livret de famille ou une attestation de vie commune ou une copie du PACS. Plus une copie de la carte d'identité du conjoint pour les couples en concubinage ou pacsé.
- Naissance d'un enfant : Une copie du livret de famille ou un acte de naissance.
- Séparation/Divorce : Une copie du jugement du divorce ou une copie du juge de non-conciliation, Une copie de la notification de rupture du Pacs, ou une attestation sur l'honneur de fin de concubinage.
- Décès : Une copie de l'acte de décès.
- Pour les enfants célibataires de plus de 15 ans : un certificat de scolarité ou une copie du contrat d'apprentissage ou une copie du contrat (alternance, professionnalisation...) ou un justificatif de demandeur d'emploi de moins de six mois

Ces documents sont nécessaires à l'ouverture ou au maintien de droits de tous les membres de votre famille et vous permettent de profiter pleinement de vos activités sociales.

8. Vous proposez un droit d'opposition ?

La loi Informatique et Liberté prévoit que vous puissiez vous opposer à ce que nous vous contactions (par téléphone, par mail, par courrier) pour vous présenter une nouvelle offre.

Néanmoins, nous sommes tenus de vous transmettre toutes les publications et informations liées aux Activités Sociales de l'Energie auxquelles vous appartenez en qualité de membre de la CMCAS à laquelle vous êtes affilié. De ce fait, le droit d'opposition ne s'applique pas à l'envoi du Journal de la CCAS, ni aux informations émanant de votre CMCAS (journal, information sur les activités proposées : «Fête de Noël», etc...).

GLOSSAIRE

NIA : Numéro d'identification Agent

OD : Bénéficiaire Ouvrant Droit aux Activités Sociales (Agent des IEG)

AD : Bénéficiaire Ayant-Droit (Conjoint et Enfants de l'OD)

CCAS : Caisse Centrale d'Activités Sociales des personnels des IEG

CMCAS : Caisse Mutuelle Complémentaire d'Activités Sociales

IEG : Industries Electrique et Gazière